








Section A

El cumpleaños

¿Qué recibieron? Pon una equis (☒) en la casilla adecuada.
 What did they get? Put a cross (☒) in the correct box.

	A 	B 	C 	D 	E 	F 	G 
Ejemplo:	<input type="checkbox"/>	<input type="checkbox"/>	<input checked="" type="checkbox"/>	<input type="checkbox"/>	<input type="checkbox"/>	<input type="checkbox"/>	<input type="checkbox"/>
1.	<input type="checkbox"/>	<input type="checkbox"/>	<input type="checkbox"/>	<input type="checkbox"/>	<input type="checkbox"/>	<input type="checkbox"/>	<input type="checkbox"/>
2.	<input type="checkbox"/>	<input type="checkbox"/>	<input type="checkbox"/>	<input type="checkbox"/>	<input type="checkbox"/>	<input type="checkbox"/>	<input type="checkbox"/>
3.	<input type="checkbox"/>	<input type="checkbox"/>	<input type="checkbox"/>	<input type="checkbox"/>	<input type="checkbox"/>	<input type="checkbox"/>	<input type="checkbox"/>
4.	<input type="checkbox"/>	<input type="checkbox"/>	<input type="checkbox"/>	<input type="checkbox"/>	<input type="checkbox"/>	<input type="checkbox"/>	<input type="checkbox"/>
5.	<input type="checkbox"/>	<input type="checkbox"/>	<input type="checkbox"/>	<input type="checkbox"/>	<input type="checkbox"/>	<input type="checkbox"/>	<input type="checkbox"/>

(Total 5 marks)

Q1-5



En la agencia de viajes

6. En la agencia de viajes. Completa el formulario **en español**.
 In the travel agent's. Complete the table below **in Spanish**.

Agencia de viajes	
Ejemplo: Destino: <u>Gran Canaria</u>	
(i) Mes:	(1)
(ii) ¿Cuánto tiempo?:	(1)
(iii) Alojamiento:	(1)
(iv) Otros detalles:	
.....	(2)


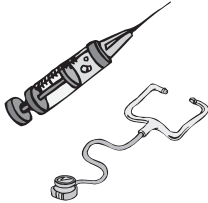





(Total 5 marks)

Q6



El mundo del trabajo

¿En qué sector quieren trabajar estos jóvenes?
Which sector of work interests these young people?

<p>A</p> 	<p>B</p> 	<p>C</p> 	<p>D</p> 
<p>E</p> 	<p>F</p> 	<p>G</p> 	

Pon la letra adecuada en cada casilla.
Put the appropriate letter in each box.

Ejemplo: Popea	G
7. Eugenia	
8. Antoñito	
9. Enrique	
10. Nadia	
11. Iñaki	

(Total 5 marks)

Q7-11



BLANK PAGE



Section B

El lince ibérico






Part 1

Estás escuchando una entrevista por la radio con Luis Palomares. Pon una equis (☒) en las casillas adecuadas.

You are listening to a radio interview with Luis Palomares. Put a cross (☒) in the correct boxes.

Ejemplo: Es

<p>A</p> 	<p>B</p> 	<p>C</p> 
☒	☒	☒




12. Lleva estudiando

<p>A</p> <p>10 años</p>	<p>B</p> <p>15 años</p>	<p>C</p> <p>20 años</p>
☒	☒	☒

(1)






13. El lince ibérico vive en

A 	B 	C 
<input type="checkbox"/>	<input type="checkbox"/>	<input type="checkbox"/>

(1)

14. Come

A 	B 	C 
<input type="checkbox"/>	<input type="checkbox"/>	<input type="checkbox"/>

(1)

(Total 3 marks)

Q12-14



Part 2

Contesta estas preguntas **en español**. No es necesario escribir frases completas.
Answer the questions **in Spanish**. You do not need to write complete sentences.

15. ¿Por qué desaparecen estos animales? (Da 2 ideas)

.....
.....
(2)

16. ¿Qué hace el Doctor Palomares para ayudar? (Da 2 ideas)

(i)
(ii)
(2)

17. ¿Qué puede hacer el público para ayudar? (Da 2 ideas)

.....
.....
(2)

(Total 6 marks)

Q15-
17



La tercera edad

Juan habla con su abuela. Da los detalles con relación a los temas siguientes. Escribe **en español**.

Juan is talking to his grandmother. Give the details **in Spanish**. Use the headings below.

18. (i) El ocio

.....
..... (2)

(ii) El transporte

.....
..... (2)

(iii) La familia

.....
..... (2)

(Total 6 marks)

Q18

TOTAL FOR PAPER: 30 MARKS

END



BLANK PAGE



BLANK PAGE



BLANK PAGE

